




Nacrtaj svoj CD omot



Disney · PIXAR

CRVENA PANDA



OBOJI I SLOŽI PANDINE UŠI



INSTRUKCIJE

1. Oboji i ukrasi pandine uši.
2. Izrežite.
3. Zalijepite A na A.
4. Prije nego zalijepite B dijelove, prilagodite veličinu.

Disney · PIXAR

CRVENA PANDA



**POMOZI MI DOĆI DO
KONCERTA 4*TOWNA**



POČNI OVDJE



PRONAĐI 10 RAZLIKA



1. Mobilitel 2. Zavjese 3. Posteri 4. Tepih 5. Zeleni folder na polici 6. Ljepiljive bilješke na polici 7. Mašina ukosnica 8. Mašina nogavica 9. Abjyina znakca na nogavici 10. Miriantina narukvica



PRONAĐI 10 RAZLIKA



1. Zidni sat 2. Kartice oko vrata 3. Zelena knjiga 4. Olovka na podu 5. Časopis 6. Stol s desne strane 7. Rukšak 8. Kemijaška 9. Papir s desne strane 10. Učenik na lijevoj strani



Bojanka

Disney · PIXAR

CRVENA
PANDA